



**Нижнетуринский городской округ
Свердловская область
Муниципальное бюджетное общеобразовательное учреждение
«Косьинская средняя общеобразовательная школа»**

**СТАТИСТИЧЕСКО-АНАЛИТИЧЕСКИЙ
ОТЧЕТ О РЕЗУЛЬТАТАХ
ГОСУДАРСТВЕННОЙ ИТОГОВОЙ АТТЕСТАЦИИ В 2023 ГОДУ
В МБОУ «Косьинская СОШ»**

СОДЕРЖАНИЕ

1. Статистическо – аналитическая информация об организации, проведении и результатах государственной итоговой аттестации по образовательным программам основного общего образования	<u>5</u>
1.1. Проведение государственной итоговой аттестации по образовательным программам основного общего образования в 2023 году. Общие сведения о сети пунктов проведения ГИА-9	<u>5</u>
1.2. Общие сведения о результатах итогового собеседования по русскому языку и участниках государственной итоговой аттестации.	<u>6</u>
2. Результаты государственной итоговой аттестации по образовательным программам основного общего образования	<u>10</u>
2.1. Общие данные о прохождении обучающимися ГИА-9	<u>10</u>
2.2. Результаты ОГЭ по русскому языку	<u>11</u>
2.3. Результаты ОГЭ по математике	<u>13</u>
2.4. Результаты ОГЭ по учебным предметам по выбору	<u>15</u>
2.5. Общие выводы о результатах ГИА-9 и результатах качества освоения основной образовательной программы основного общего образования	<u>22</u>
2.6. Зоны риска ОГЭ	<u>25</u>
3. Управленческие решения	<u>25</u>

Принятые сокращения

ВТГ	Выпускник текущего года
ГАОУ ДПО СО «ИРО»	Государственное автономное образовательное учреждение дополнительного профессионального образования Свердловской области «Институт развития образования»
ГВЭ	Государственный выпускной экзамен
ГЭК	Государственная экзаменационная комиссия
ГИА	Государственная итоговая аттестация
ГИА-9	Государственная итоговая аттестация по образовательным программам основного общего образования
ГО	Городской округ
ЕГЭ	Единый государственный экзамен
ЗКС	Защищенный канал связи
ИС9	Итоговое собеседование по русскому языку
ИСОШ	Исовская средняя общеобразовательная школа
ИКТ	Информационно-коммуникационные технологии
КЕГЭ	Единый государственный экзамен по учебному предмету «Информатика и информационно-коммуникационные технологии (ИКТ)» в компьютерной форме
КИМ	Контрольно-измерительные материалы
КП КК	Конфликтная подкомиссия Конфликтной комиссии Свердловской области в Нижнетурунском городском округе
КСОШ	Косьинская средняя общеобразовательная школа
МАОУ	Муниципальное автономное общеобразовательное учреждение
МБОУ	Муниципальное бюджетное общеобразовательное учреждение
МКУ «ИМЦ»	Муниципальное казенное учреждение «Информационно-методический центр»
МО	Муниципальное образование
МОиМПСО	Министерство образования и молодежной политики Свердловской области
НТГ	Нижнетурунская гимназия
НТГО	Нижнетурунский городской округ
ОВЗ	Ограниченные возможности здоровья
ОГЭ	Основной государственный экзамен
ОИВ	Органы исполнительной власти
ОН	Общественный наблюдатель
ОО	Образовательная организация
ООШ	Основная общеобразовательная школа
ПР	Педагогический работник
ТП ПК	Предметная комиссия Свердловской области для проверки экзаменационных работ участников ГИА 9 в Нижнетурунском городском округе
ППОИ	Пункт первичной обработки информации, сформированный на базе МКУ «ИМЦ»
ППЭ	Пункт проведения экзамена
РБД	Региональная база данных обеспечения проведения государственной итоговой аттестации обучающихся, освоивших основные образовательные программы основного общего и среднего общего

	образования на территории Свердловской области
Рособрнадзор	Федеральная служба по надзору в сфере образования и науки
СМИ	Средства массовой информации
СО	Свердловская область
СОШ	Средняя общеобразовательная школа
ССОШ	Сигнальненская средняя общеобразовательная школа
Управление образования	Управление образования администрации Нижнетуринского городского округа
ФИПИ	Федеральный институт педагогических измерений
ЦОИ	Центр обработки информации
ЭМ	Экзаменационные материалы

1. Статистическо – аналитическая информация об организации, проведении и результатах государственной итоговой аттестации по образовательным программам основного общего образования

1.1. Проведение государственной итоговой аттестации по образовательным программам основного общего образования в 2023 году. Общие сведения о сети пунктов проведения ГИА-9

В 2023 году государственная итоговая аттестация по образовательным программам основного общего образования проводилась в соответствии с Порядком проведения государственной итоговой аттестации по образовательным программам основного общего образования, утвержденным приказом Министерства просвещения Российской Федерации и Федеральной службы по надзору в сфере образования и науки от 7 ноября 2018 года № 189/1513 (зарегистрирован Министерством юстиции Российской Федерации 10 декабря 2018 года, регистрационный № 52953).

На территории Нижнетуринского городского округа сформированы два пункта проведения ГИА-9. По решению ГЭК СО в 2023 году в ППЭ должны быть организованы онлайн-видеонаблюдение штаба во время экзамена и печать ЭМ в штабе в день проведения экзамена с доставкой ЭМ из ЦОИ по сети Интернет, проведение учебного предмета «информатика и ИКТ» полностью в компьютерной форме. В таблице 18 представлена сеть ППЭ ГИА-9 и организационно-технологические условия проведения ГИА-9.

Таблица 18

Показатель сети и мероприятия по организации ГИА-9	ППЭ 1704	ППЭ 1705
ОО, на базе которой сформирован ППЭ	МАОУ НТГО «СОШ №1»	МАОУ НТГО «ИСОШ»
Наименование ОО, закрепленных за ППЭ	МАОУ НТГО «СОШ №1», МАОУ НТГО «СОШ № 2», МАОУ НТГО «СОШ № 3», МАОУ НТГО «СОШ № 7 имени М.ГОДУ Мансурова» МАОУ «НТГ»	МАОУ НТГО «ИСОШ», МБОУ «Сигнальненская СОШ», МБОУ «Косьинская СОШ»
Кол-во аудиторий /максимальная вместимость (ОГЭ)	15/228	5/75
Кол-во участников ОГЭ/% наполняемости	225/ 98,68%	50/ 66,67%
Кол-во аудиторий /максимальная наполняемость (ГВЭ)	2/3	1/15
Кол-во участников ГВЭ/% наполняемости	2/66,67%	1/6,67%
Доставка экзаменационных материалов	ЭМ доставлялись из ЦОИ в ППЭ по сети Интернет не позднее чем за 1 день до экзамена.	
Печать ЭМ в штабе	Выполнено, в день проведения экзамена не ранее 8:30 в присутствии членов ГЭК ЭМ расшифровывались, печатались в штабе	

Показатель сети и мероприятия по организации ГИА-9	ППЭ 1704	ППЭ 1705
	ППЭ и упаковывались поаудиторно в доставочные пакеты. Оборудование для печати передано из ППЭ ГИА-11.	
Печать дополнительных бланков ответа № 2	Выполнено, в штабе ППЭ	
Сканирование ЭМ в штабе ППЭ	Выполнено, в день экзамена с дальнейшей передачей электронных образов ЭМ в ЦОИ. Сканеры получены из ЦОИ	
Обеспечение видеонаблюдения хода экзаменов в режиме оф-лайн в 100% процентах аудиторий ППЭ	Выполнено, оборудование предоставлено и установлено централизованно ЦОИ + дополнительно установлено оборудование ОО для обеспечения лучшего ракурса и обзора аудиторий. Также ОО подготовлено резервное оборудование.	
Обеспечение онлайн-видеонаблюдения в штабе ППЭ	Выполнено	
Оборудование ППЭ системами подавления сигналов подвижной связи	нет	нет
Оборудование ППЭ переносными металлоискателями	Выполнено, оборудование предоставлено ЦОИ	
Проведение ОГЭ по иностранным языкам с использованием устных коммуникаций	Выполнено	-
Проведение ОГЭ по информатике и ИКТ в компьютерной форме	Выполнено	Выполнено
Проведение ОГЭ по физике, химии с использованием средств обучения для проведения практической части экзамена	Выполнено	Выполнено
Обеспечение проведения аудио-видео инструктажа в аудиториях для участников ГИА-9	Выполнено	Выполнено
Обеспечение общественного наблюдения за процедурой ГИА-9/ кол-во ОН	Обеспечено/ 7 чел.	Обеспечено/ 2 чел.

Организационно-технологические условия при организации и проведении ГИА-9, ОГЭ в ППЭ, санитарно–эпидемиологические требования были обеспечены в полном объеме.

Общественным наблюдением в ППЭ 1704 были обеспечены 5 дней из 7 основных дат основного периода проведения ГИА-9. В ППЭ 1705 100% обеспечение общественным наблюдением процедуры проведения ГИА-9 в основные сроки основного периода (6 дней). Общественные наблюдатели нарушений не выявили.

1.2. Общие сведения о результатах итогового собеседования по русскому языку и участниках государственной итоговой аттестации

С 2019 года одним из условий допуска к ГИА-9 является наличие зачёта по итоговому собеседованию по русскому языку. ИС9 проводится в ОО и оценивается по критериям, разработанными ФИПИ. Для зачёта необходимо получить 10 баллов при максимально возможных – 20.

ИС9 проводится во вторую среду февраля. Не получившие зачет по ИС9 в основной срок имели возможность пройти ИС9 во вторую рабочую среду марта и первый рабочий понедельник мая текущего года.

В таблице представлены итоги проведения ИС9.

Таблица

Показатель	КСОШ
Кол-во обучающихся на основную дату проведения ИС9 (08.02.2023)	1
ВПЛ Всего/ имеющие зачет по ИС9 полученный в предыдущие годы	0
Кол-во участников ИС9 в основной срок Доля от кол-ва обучающихся (не имеющих зачета по ИС9), %	1 100
Не явка	
из них по уважительной причине	
Зачет Доля от кол-ва участников ИС9 основного срока, %	1 100
Незачет Доля от кол-ва участников ИС9 основного срока, %	0
Кол-во участников ИС9 в дополнительный срок (15.03.2023)	
Зачет	
Не зачет	
Кол-во зарегистрированных участников в ИС9 в дополнительный срок (15.05.2023)	
Не явка на ИС9 без уважительной причины	
Итого зачет получен в ОО Доля от кол-ва обучающихся (не имевших зачета по ИС9), %	1 100
Изменение количества выпускников в период проведения ИС9, из них	
прибыли с зачётом по ИС9, полученным в др. ОО	
выбыл из ОО с зачётом	
выбыл из ОО без зачёта	
ИТОГО количество обучающихся 9 классов на начало ГИА, из них	1
допущены к ГИА-9 по итогам ИС9/ Доля от количества обучающихся 9 классов, %	1 100

В 2023 году на момент проведения ИС9 в основную дату в ОО числился 1 выпускник . Все участники основной даты проведения ИС9 получили «зачёт».

По решению педагогического совета в 2022/2023 учебном году к ГИА-9 был допущен 1 чел. -100%.

Сведения о категориях выпускников и численности участников ГИА-9 в 2023 году в сравнении с 2021 и 2022 годами представлены в таблице 20.

Таблица

№ п/п	Показатель	Количество, чел.			Процентные показатели		
		2021	2022	2023	2021	2022	2023
1.	Всего обучающихся 9 классов на начало ГИА-9, из них:			280			
1.1.	Выпускники текущего года (далее - ВТГ)	272	263	277	100	100	98,93 (от 280 чел. – общего числа обучающихся 9 классов)
А)	в том числе выпускники общеобразовательных школ	208	218	229	76,47	82,89	82,67
Б)	в том числе выпускники гимназии	64	45	48	23,53	17,11	17,33
1.1.1	ВТГ, не допущенные к ГИА в предыдущие годы	0	7	2	0	2,66	0,72
1.1.4.	ВТГ с ОВЗ	4	5	3	1,47	1,9	1,08
1.2.	Выпускники, не прошедшие ГИА в предыдущие годы, из них	0	0	3	0	0	1,07 (от 280)
1.2.1.	выпускники с ОВЗ	0	0	1	0	0	33,33
2.	Число выпускников, не допущенных к ГИА-9 основного периода, из них:	8	8	7	2,94	3,04	2,53
А)	выпускники средних общеобразовательных школ	8	8	6	3,85	3,67	2,62
Б)	выпускники гимназии	0	0	1	0	0	2,08
2.1.	по итогам ИС9 (не явка + незачёт)	1	3	1	0,37	1,14	0,36
3.	Количество участников ГИА-9 в основной период из них:	264	255	273	97,06	96,96	97,5 (от 280)
3.1.	в форме ОГЭ			270			
3.2.	в форме ГВЭ			3			
4.	Допуск к ГИА в дополнительный период (осень)/% от не допущенных	0	1	5	0	12,5	71,43
5.	Итого количество участников ГИА-9	264	256	278	97,06	97,34	99,29 (от 280)

№ п/п	Показатель	Количество, чел.			Процентные показатели		
		2021	2022	2023	2021	2022	2023
5.1.	В форме ОГЭ, из них	262	254	275	99,24	99,22	98,92
5.1.1.	участники с ОВЗ, дети-инвалиды, из них	2	3	1	0,76 (от 264) 50 (от выпускники в с ОВЗ)	1,17 (от 256) 60 (от выпускников с ОВЗ)	0,36 (от 278) 25 (от участников ГИА с ОВЗ)
5.1.1.1.	участие в экзаменах только по обязательным учебным предметам (в 2021 году участие в одном обязательном учебном предмете по выбору обучающегося)	2	3	1	100 (от участников ОГЭ с ОВЗ)	100 (от участников ОГЭ с ОВЗ)	100 (от участников ОГЭ с ОВЗ)
5.2.	В форме ГВЭ, из них	2	2	3	0,76 (от 264) 50 (от выпускники в с ОВЗ)	0,78 (от 256) 40 (от выпускников с ОВЗ)	1,08 (от 278) 75 (от участников ГИА с ОВЗ)
5.2.1	участие в экзаменах только по обязательным учебным предметам (особенность ГИА-9 2021 года участие в одном обязательном учебном предмете по выбору обучающегося)	2	2	3	100 (от участников ГВЭ)	100 (от участников ГВЭ)	100 (от участников ГВЭ)

2. Результаты государственной итоговой аттестации по образовательным программам основного общего образования

2.1. Общие данные о прохождении обучающимися ГИА-9

Основной период ГИА-9

Русский язык сдавали 1 чел., из них 1 в форме ОГЭ. Явка на экзамен – 100% (в 2022 году – 100%). ВПЛ, не прошедшие ГИА в прошлые года, имели результат по русскому языку и в экзамене участия не принимали. Из числа участников ОГЭ по русскому языку с первого раза не сдали экзамен 0 обучающихся .

Математику сдавал 1 человек, из них в форме ОГЭ . Явка на экзамен – 100% . По математике (ОГЭ) неудовлетворительный результат получил 1 чел., что составило 100% . К пересдаче был допущен 1 чел. (100%), из них ОГЭ по математике не сдал 1 чел. (100% от числа участников пересдачи).

По учебным предметам по выбору с первого раза удовлетворительные результаты участниками ОГЭ были получены по всем учебным предметам . Явка на экзамены составила 100 %.

Итого по результатам основного срока основного периода проведения ОГЭ аттестат выпускник не получил.(100%).

В таблице представлены итоги основных сроков основного периода по ОО

	КСОШ
Участников ГИА	1
Аттестат получен	0
Доля от участников ГИА	0

К пересдаче в резервные сроки (с учетом апелляций по результатам ГИА-9) был допущен 1 человек, 100% от общего количества участников ГИА-9 . (пересдача 1 предмета-математика).Получен неудовлетворительный результат.

Дополнительный период (осень) ГИА-9

На участие в дополнительный период (осень) ГИА-9 зарегистрирован 1 обучающийся: по итогам неуспешной пересдачи в резервные сроки основного периода - 1 чел.;

Информация об участии выпускников в дополнительном периоде (осень) ГИА-9 по общеобразовательным организациям представлена в таблице

ОО	Кол-во допущенных к ГИА-9 в 2023 году	Количество допущенных к участию в ГИА в дополнительный период						Фактическое участие в экзаменах по предметам								
		Всего		По количеству экзаменов				русский язык	математика	химия	ИКТ	биология	история	география	обществознание	
		чел.	%	4	3	2	1									
КСОШ	1	1	100	0	0	0	0	0	1	0	0	0	0	0	0	0

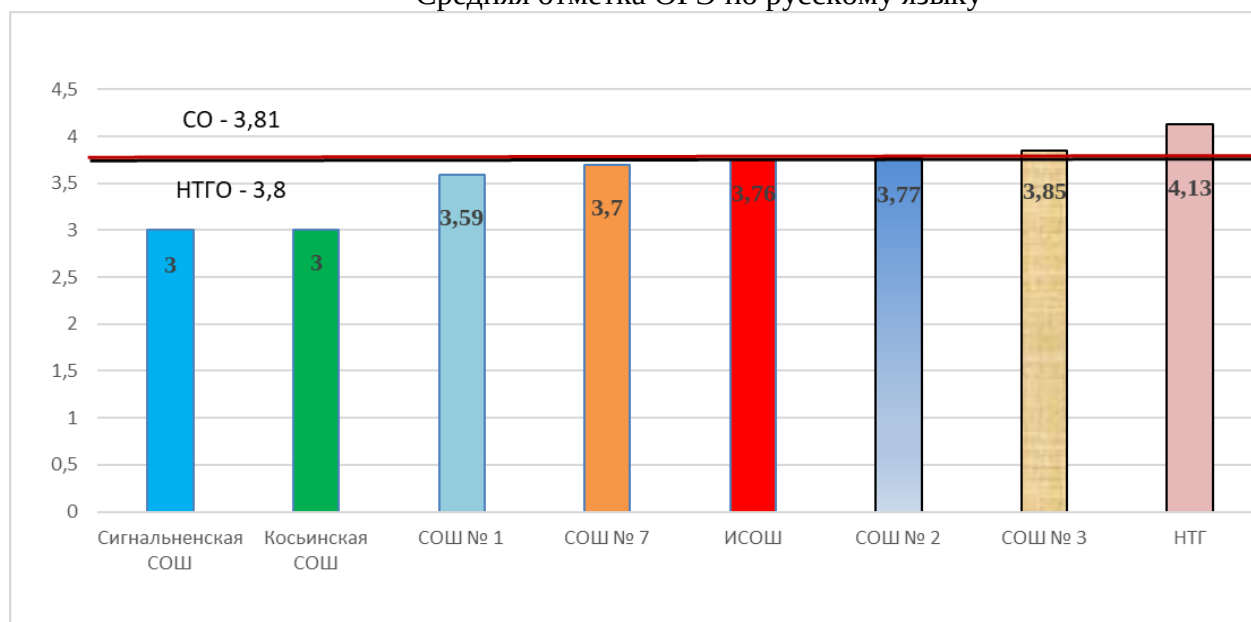
2.2. Результаты ОГЭ по русскому языку

В таблице и диаграмме представлены данные о средней отметке по русскому языку по итогам основного периода ГИА-9 (на 01.09.2023) по ОО, НТГО и СО

Таблица 28

ОО	ССОШ	КСОШ	СОШ № 1	ИСОШ	СОШ № 7	СОШ № 2	СОШ № 3	НТГ	НТГО	СО
Средняя отметка	3	3	3,59	3,76	3,7	3,77	3,85	4,13	3,8	3,81

Средняя отметка ОГЭ по русскому языку



Средняя отметка по итогам основного периода по НТГО составила 3,8 (2022 году – 3,89, 2021 году- 3,95,). Наблюдается отрицательная динамика средней отметки.

В таблице зафиксировано распределение результатов (отметок) по русскому языку за 2021, 2022, 2023 годом по итогам основного периода ГИА-9

Год	«Неудовлетворительно»		«Удовлетворительно»		«Хорошо»		«Отлично»	
	Кол-во	% от общего кол-ва участников ОГЭ	Кол-во	% от общего кол-ва участников ОГЭ	Кол-во	% от общего кол-ва участников ОГЭ	Кол-во	% от общего кол-ва участников ОГЭ
2021	6	2,29%	78	29,77%	99	37,79%	79	30,15%
2022	11	4,35%	74	29,25%	99	39,13%	69	27,27%
2023	6	2,24%	91	33,96%	122	45,52%	15	31,91%

Доля неуспешных результатов в сравнении с данным показателем по СО (2,58%) ниже на 0,34%.

В сравнении с 2021, 2022 годами:

снижение доли неудовлетворительных результатов;

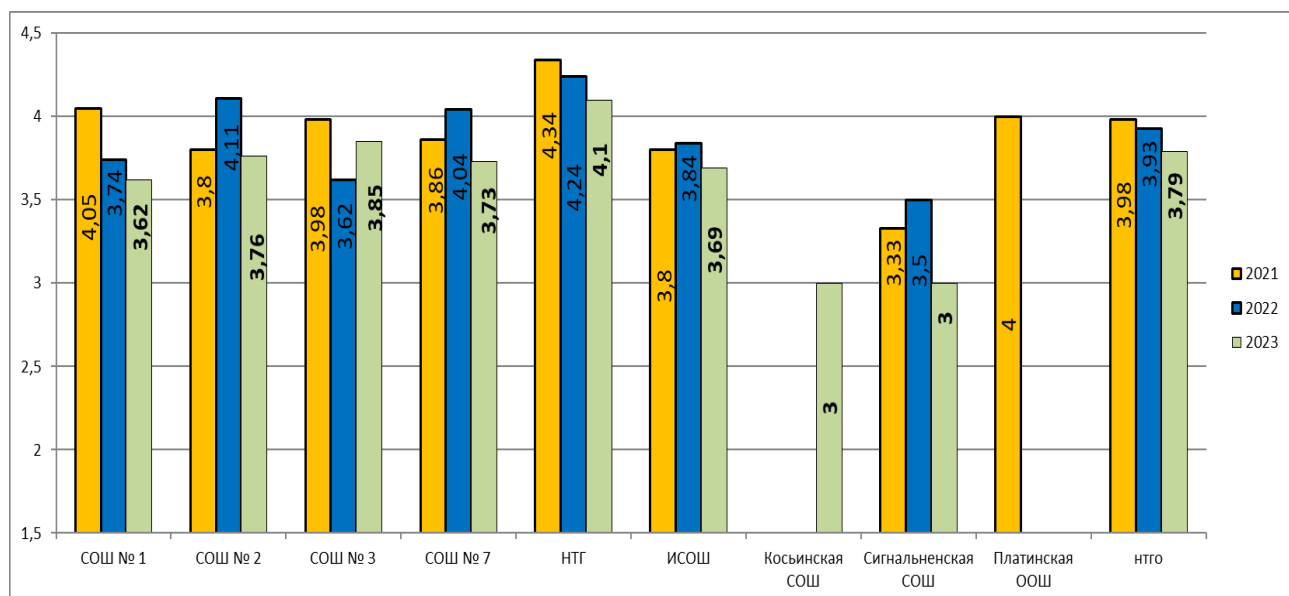
доля удовлетворительных результатов выросла в сравнении с 2021, 2022 годами;

наблюдается положительная динамика процента «хорошистов» и отрицательная «отличников».

Средний первичный балл по городскому округу на 01.09.2023 составил 24,04 (в 2022 году - 24,51) из 33 максимально возможных.

Сравнительные данные средних отметок по русскому языку за 2021, 2022 и 2023 годы с учетом результатов экзаменов дополнительного периода представлены в таблице и диаграмме

Год	СОШ № 1	СОШ № 2	СОШ № 3	СОШ № 7	НТГ	ИСО Ш	КСО Ш	ССО Ш	ПОО Ш	НТГ О
2021	4,05	3,8	3,98	3,86	4,34	3,8	-	3,33	4	3,98
2022	3,74	4,11	3,62	4,04	4,24	3,84	-	3,5	-	3,93
2023	3,62	3,76	3,85	3,73	4,1	3,69	3	3	-	3,79



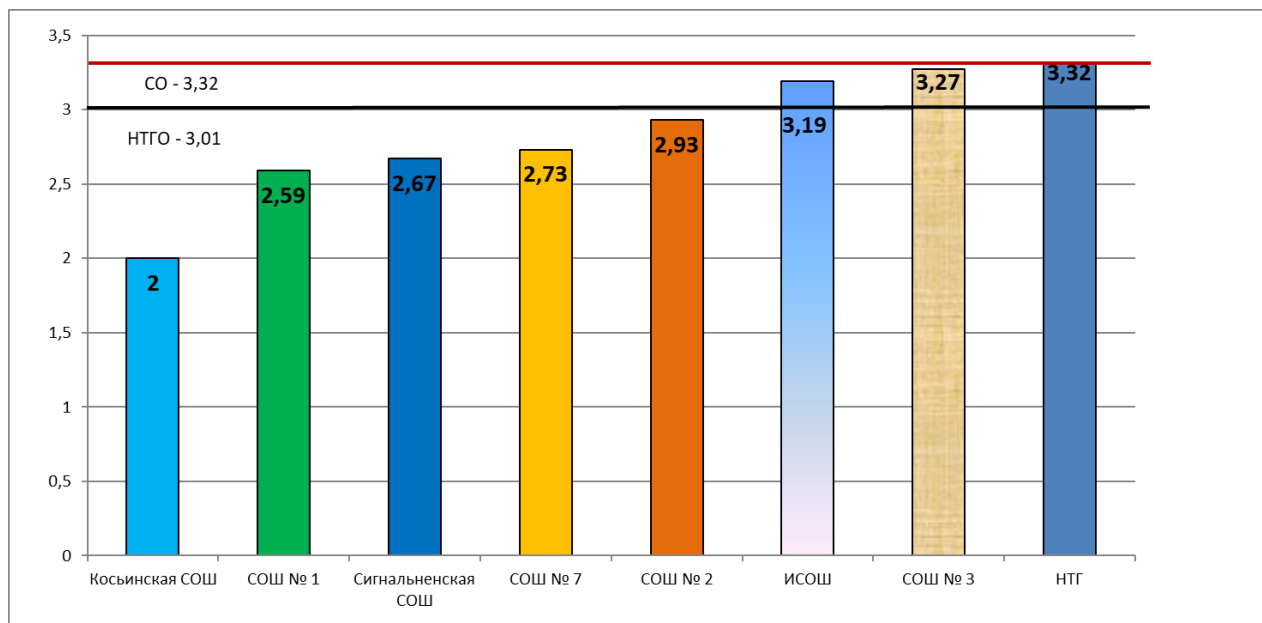
Динамику средней отметки проследить нельзя, так как в 2022,2022 г. выпускников не было.

2.3. Результаты ОГЭ по математике

В таблице и диаграмме представлены данные о средней отметке по математике по ОО в сравнении с результатами НТГО и по СО на 01.09.2023

Таблица 31

ОО	КСО Ш	ССО Ш	СОШ № 1	СОШ № 7	СОШ № 2	ИСО Ш	СОШ № 3	НТГ	НТГО	СО
Средняя отметка	2,0	2,67	2,59	2,73	2,93	3,19	3,27	3,32	3,01	3,32



Средняя отметка по итогам основного периода по НТГО составила 3,01 (2022 году - 3,16, 2021 году - 3,28) – отрицательная динамика в течение трех последних лет проведения ОГЭ.

В таблице зафиксировано распределение результатов (отметок) по математике за 2021, 2022, 2023 году по итогам основного периода проведения ГИА-9

Таблица 31

Год	«Неудовлетворительно»		«Удовлетворительно»		«Хорошо»		«Отлично»	
	Кол-во	% от общего кол-ва участников ОГЭ	Кол-во	% от общего кол-ва участников ОГЭ	Кол-во	% от общего кол-ва участников ОГЭ	Кол-во	% от общего кол-ва участников ОГЭ
2021	11	4,23%	176	67,69%	62	23,85%	11	4,23%
2022	34	13,44%	152	60,08%	59	23,32%	8	3,16%
2023	67	25,0%	138	51,49%	56	20,9%	7	2,61%

По Свердловской области показатель «Доля неуспешных результатов» – 12,89%

По НТГО данный показатель в сравнении со СО выше на 12,1%

По сравнению с 2021, 2022 годами:

продолжается резкий рост неудовлетворительных результатов;

отрицательная динамика процента удовлетворительных результатов, «хорошистов» и «отличников».

Средний первичный балл на 01.09.2023 составил 11,01 (в 2022 году – 11,63, 2021 году 12,65) из 31 максимально возможных.

В дополнительном периоде ГИА приняли участие 1 выпускник . Успешность сдачи ОГЭ в дополнительный период составила 0% (0 выпускников), математику не сдал 1 выпускник .

По итогам участия в экзамене в дополнительный период (осень) произошли изменения в средней отметке во всех ОО . С учетом экзамена в сентябре средняя отметка по

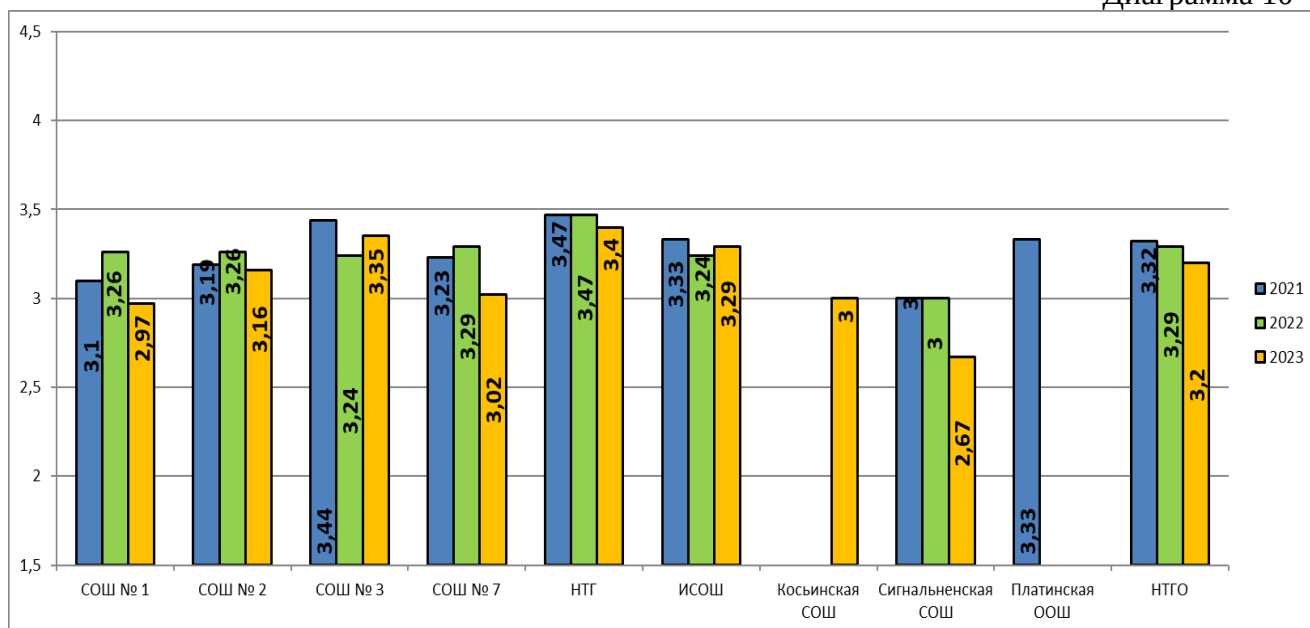
Нижнетуринскому ГО составила 3,2 (в 2022 году - 3,16) – рост на 0,19 в сравнении с результатом основного периода. Вырос средний балл с 11,01 до 12,04.

Сравнительные данные средних отметок по математике за 2021, 2022, 2023 годы с учетом результата сдачи математики в дополнительный период (на 10.10.2023) представлены в таблице и диаграмме .

Таблица 32

ОО	СОШ № 1	СОШ № 2	СОШ № 3	СОШ № 7	НТГ	ИСО Ш	КСОШ	ССО Ш	ПОО Ш	НТГО
2021	3,1	3,19	3,44	3,23	3,47	3,33	-	3	3,33	3,32
2022	3,26	3,26	3,24	3,29	3,47	3,24	-	3	-	3,29
2023	2,97	3,16	3,35	3,02	3,4	3,29	3	2,67	-	3,2

Диаграмма 10



В течение трех последних лет наблюдается снижение средней отметки в Нижнетуринском городском округе с 3,32 в 2021 году до 3,2 в 2023 году.

2.4. Результаты ОГЭ по учебным предметам по выбору

Информация о выборе выпускниками текущего года учебных предметов для участия в ГИА-9 в 2023 году в сравнении с 2021*, 2022 годами представлена в таблице .

Предмет	Год	НТГО	СОШ № 1	СОШ № 2	СОШ № 3	СОШ № 7	И СОШ	К СОШ	С СОШ	НТГ	ПООШ
Физика	2021	16	0	6	3	2	3	-	3	2	0
	2022	12	2	2	5	0	2	-	0	1	-
	2023	12	1	5	0	2	3	0	0	1	-
Химия	2021	16	1	1	1	5	0	-	0	8	0
	2022	13	1	3	3	2	0	-	0	4	-
	2023	13	2	5	4	1	0	0	0	1	-
Информатика и ИКТ	2021	136	5	23	32	23	6	-	0	47	0
	2022	116	5	20	22	33	11	-	0	25	-
	2023	149	18	19	29	39	10	0	0	34	-
Биология	2021	98	11	16	7	22	18	-	1	20	3
	2022	91	18	6	13	21	22	-	6	5	-
	2023	89	16	22	15	7	22	1	3	3	-
История	2021	10	1	2	0	2	0	-	0	5	0
	2022	10	1	1	0	4	0	-	0	4	-
	2023	3	0	1	0	1	0	0	0	1	-
География	2021	104	10	24	4	10	37	-	2	17	0
	2022	87	2	14	8	6	30	-	2	25	-
	2023	161	10	29	25	22	36	1	3	35	-
Английский язык	2021	16	0	1	6	1	2	-	0	6	0
	2022	12	0	0	0	4	0	-	0	8	-
	2023	11	0	1	5	1	1	0	0	3	-
Обществознание	2021	137	18	14	34	5	37	-	3	23	3
	2022	156	25	26	32	40	11	-	4	18	-
	2023	108	33	8	18	14	19	0	0	16	-
Литература	2021	3	0	1	1	0	1	-	0	0	0
	2022	4	0	1	3	0	0	-	0	0	-
	2023	2	0	0	0	1	1	0	0	0	-

*в связи с особенностями проведения ГИА-9 в 2021 годах ОГЭ по учебным предметам по выбору не проводился, но выпускники в соответствии с Порядком проведения ГИА-9 осуществляли выбор экзаменов для сдачи.

В таблице представлены результаты (средняя отметка) обучающихся по учебным предметам по выбору по итогам основного периода ГИА-9 за три года (2019, 2022, 2023 году). В связи с ограничениями, связанными с коронавирусной инфекцией (COVID-19), в 2020 году ОГЭ не проводился, а в 2021 году экзамен проводился только по обязательным учебным предметам.

Предмет		Год	КСОШ	НТГО	СО
физика	Кол-во участников	2019	-	26	
		2022	-	12	
		2023	0	12	
	Средняя отметка	2019		3,42	
		2022		3,17	3,65
		2023	-	3,33	3,64
	Успешность, %	2019		96,15	
		2022		100	Нет данных
		2023	-	100	
химия	Кол-во участников	2019		20	
		2022		14	
		2023	0	13	
	Средняя отметка	2019		3,9	
		2022		3,71	3,99
		2023		3,85	4,08
	Успешность, %	2019		100	
		2022		92,86	97,28
		2023		92,31	96,84
Информатика и ИКТ	Кол-во участников	2019		89	
		2022		116	
		2023	0	149	
	Средняя отметка	2019		3,43	
		2022		3,29	3,64
		2023		3,18	3,46
	Успешность, %	2019		91,01	
		2022		91,38	96,84
		2023		81,88	91,77
Биология	Кол-во участников	2019		109	
		2022		91	
		2023	1	84	
	Средняя отметка	2019		3,16	
		2022		2,98	3,37
		2023	3	3,08	3,51
	Успешность, %	2019		88,99	
		2022		80,22	96,29
		2023	100	90,48	96,71
И		2019		10	

Предмет		Год	КСОШ	НТГО	СО
	Кол-во участников	2022		10	
		2023	0	3	
	Средняя отметка	2019		3,2	
		2022		3,4	3,44
		2023	-	2,67	3,54
	Успешность, %	2019		90,0	
		2022		80	94,04
		2023	-	66,67	94,07
	География	Кол-во участников	2019		112
2022				86	
2023			1	156	
Средняя отметка		2019		3,52	
		2022		3,58	3,7
		2023	3	3,48	3,5
Успешность, %		2019		88,39	
		2022		88,37	84,58
		2023	100	87,82	89,54
Английский язык	Кол-во участников	2019		12	
		2022		12	
		2023	0	11	
	Средняя отметка	2019		3,83	
		2022		3,92	4,09
		2023	-	3,91	4,02
	Успешность, %	2019		100	
		2022		100	Нет данных
		2023	-	100	
Обществознание	Кол-во участников	2019		167	
		2022		155	
		2023	0	106	
	Средняя отметка	2019		3,28	
		2022		3,16	3,37
		2023	-	3,26	3,29
	Успешность, %	2019		97,01	
		2022		86,45	94,53
		2023	-	86,79	92,85
Литератур	Кол-во участников	2019		3	
		2022		4	
		2022	0	2	
		2019		4,67	

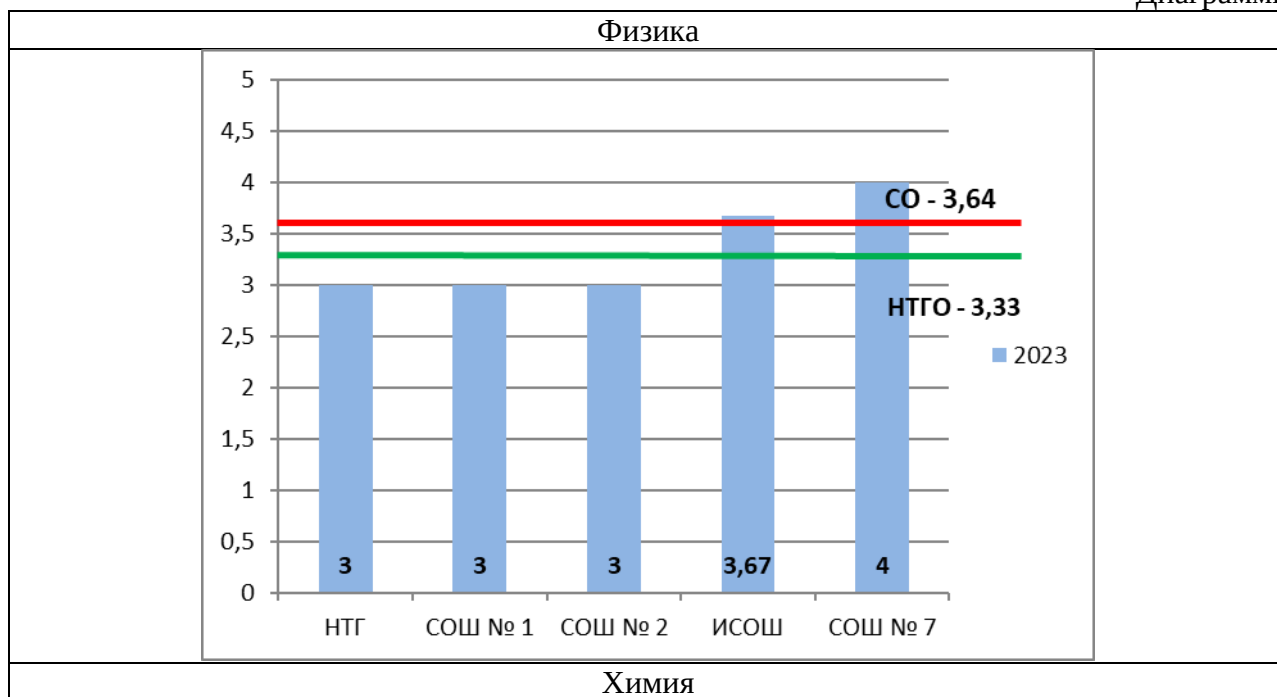
Предмет	Год	КСОШ	НТГО	СО
Средняя отметка	2022		3	4,01
	2023	-	4	4,12
Успешность, %	2019		100	
	2022		100	Нет данных
	2023	-	100	

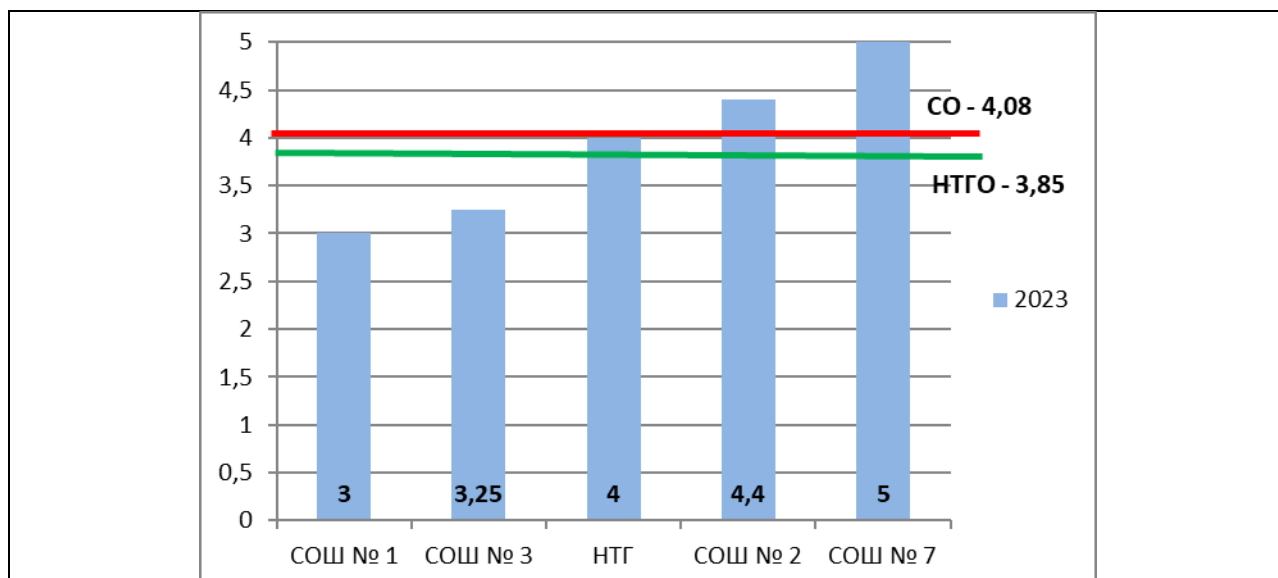
В 2023 и 2022 году по всем предметам по выбору показатель «средняя отметка» в МО ниже чем по области.

По остальным предметам динамика не прослеживается.

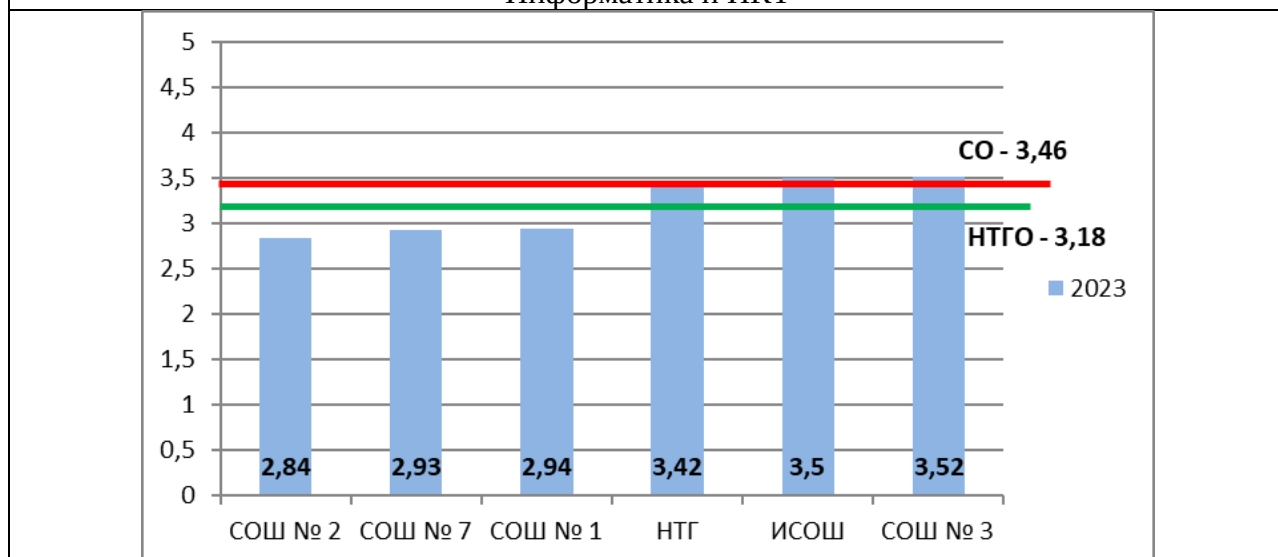
Средняя отметка по итогам основного период проведения ГИА-9 по учебным предметам по выбору по образовательным организациям в сравнении со средним результатом НТГО и СО представлена на диаграммах .

Диаграммы

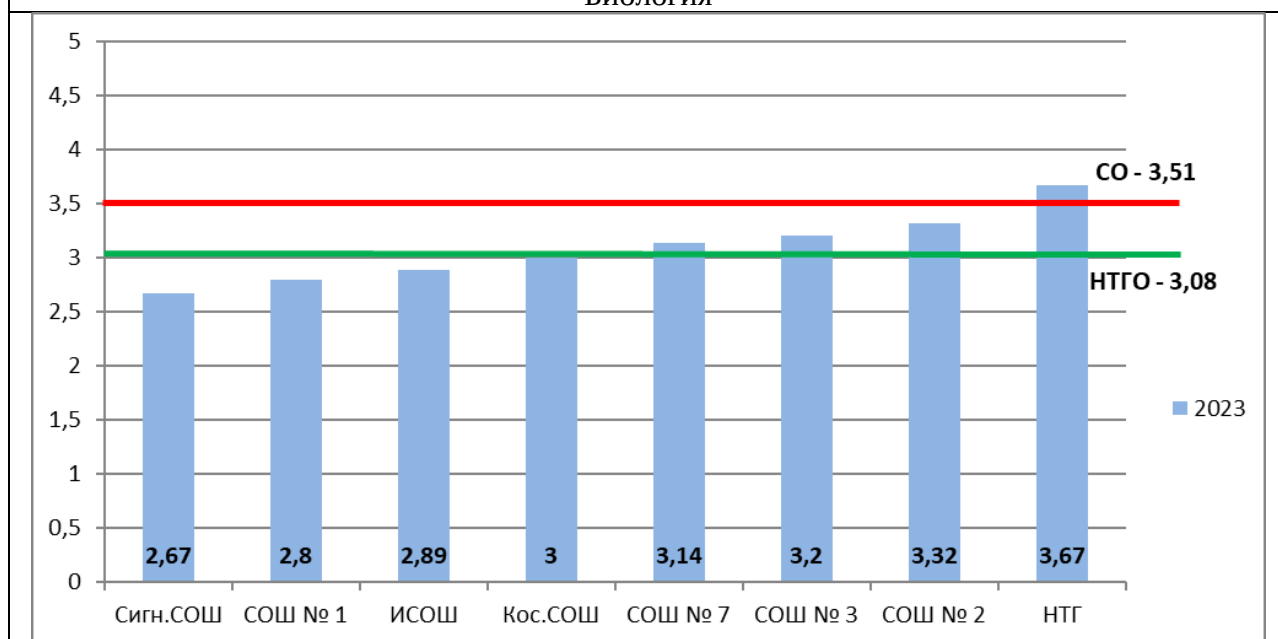


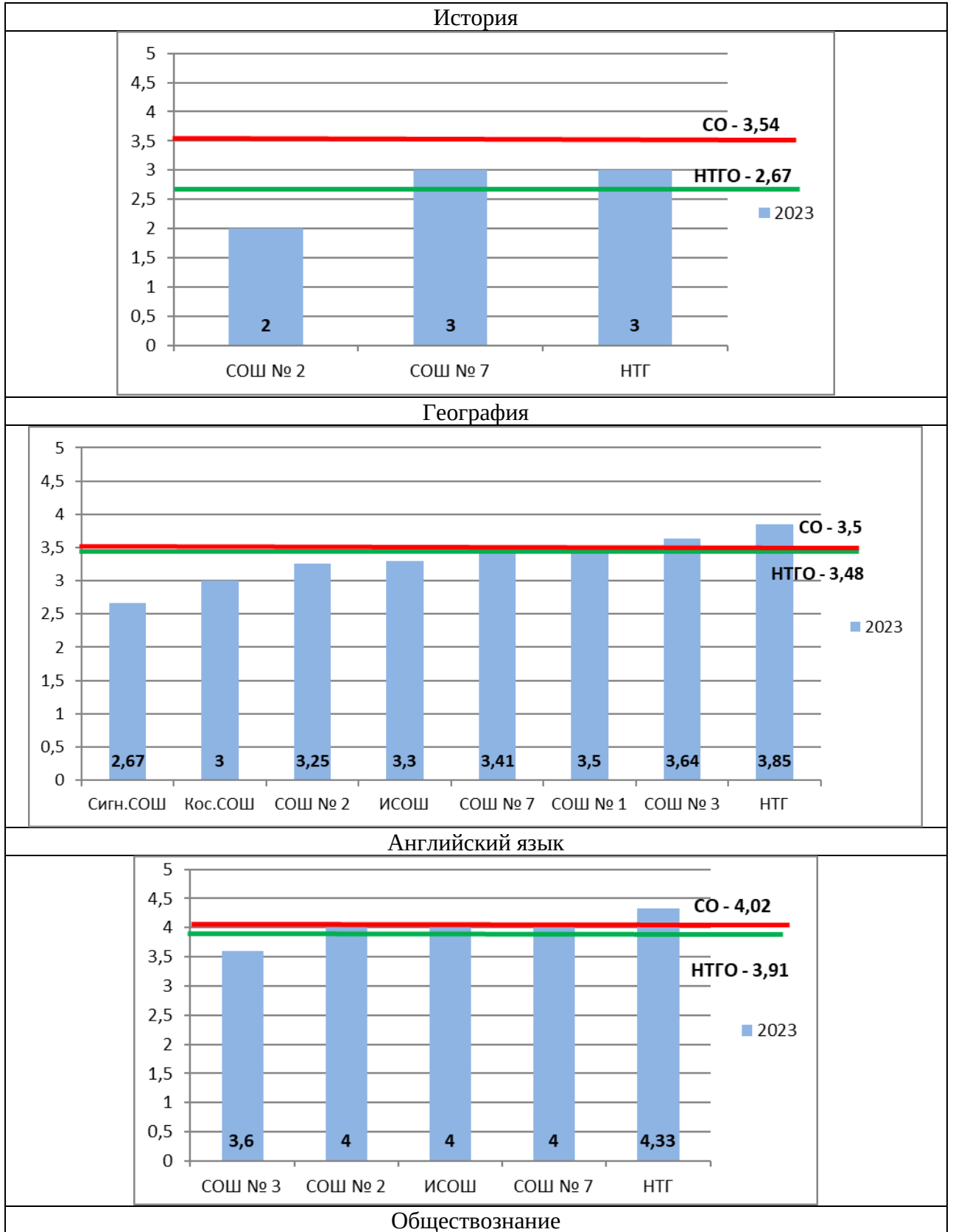


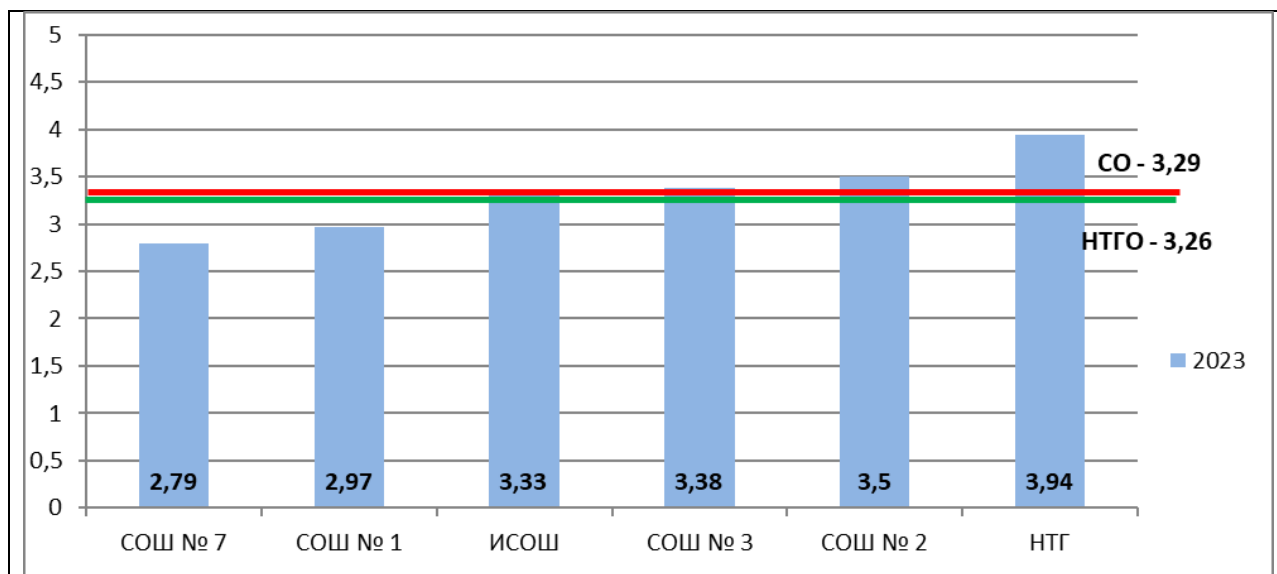
Информатика и ИКТ



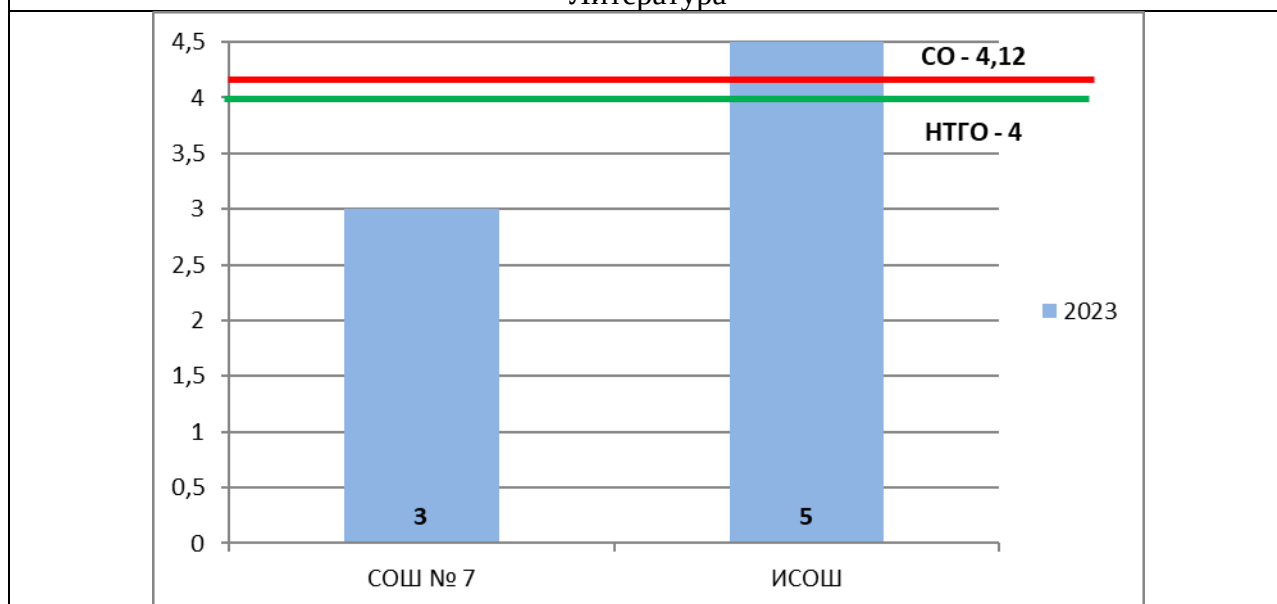
Биология







Литература



2.5. Общие выводы о результатах ГИА-9 и результатах качества освоения основной образовательной программы основного общего образования

По итогам основных сроков основного периода ГИА-9 успешно сдали экзамены по всем предметам и получили аттестат об основном общем образовании 0 выпускников, что составило 0% от 1 участника ГИА-9.

После пересдачи экзаменов в резервные сроки аттестат получил 0 выпускник – 0%.

С учетом сдачи экзаменов в дополнительный период ГИА-9 число выпускников, прошедших государственную итоговую аттестацию и получивших аттестат об основном общем образовании в 2023 году составило 1 человек – 100% от допущенных к ГИА (1 чел.) .

Общее число выпускников, успешно прошедших государственную итоговую аттестацию в сравнении по учебным годам (за последние 5 лет) отражено в таблице 36.

Таблица 36

Учебный год	Общее количество выпускников	Количество участников ОГЭ	Количество участников ГВЭ	Количество выпускников, успешно прошедших ГИА-9	Процент выпускников, успешно прошедших ГИА-9 (от числа участников ГИА-9)
2018/2019	283	274	1	274	99,64% (снижение на 0,36%)
2019/2020	256	0	0	256	-
2020/2021	272	262	2	264	100%
2021/2022	263	256	2	253	98,83%
2022/2023	280	275	3	255	91,73%

Информация о количестве выпускников, не получивших аттестат по итогам ГИА представлена в таблице

Таблица

ОО		СОШ №1	СОШ № 2	СОШ № 3	СОШ № 7	ИСОШ	ССОШ	НТГО
Всего учащихся		5	2	1	9	5	1	23
Количество не сдавших по предметам	Русский язык	2			2	1		5
	Математика	5	2	1	6	4	1	19
	Биология	1				3		4
	Информатика и ИКТ	1	1	1	5			8
	География			1	3	3*	1	8
	Обществознание	1		1				2
Количество не сдавших по количеству не сданных предметов	1 предмет	2	1		4	2	0	9
	2 предмета	1	1		3	1	1	7
	3 предмета	2		1	1	1		5
	4 предмета				1	1*		2

*Учащийся, допущенный к ГИА-9 после погашения академической задолженности не явился на один из экзаменов по предмету по выбору (таким образом результата по одному предмету не имеет)

Статистические данные результатов ГИА-9 прилагаются к статистическо-аналитическому отчету в табличном виде в формате Excel.

В 2023 году на «4 и 5» и на «5» основную образовательную программу основного общего образования освоили 0 человек. Качество образования составляет 34,7%

Таблица

	СОШ № 2	СОШ № 1	СОШ № 3	ИСОШ	СОШ № 7	НТГ	ПООШ	КСОШ	ССОШ	НТГО
2021	6/ 13,3%	7/ 30,4%	15/ 33,3%	19/ 36,5%	15/ 40,5%	37/ 57,8 %	2/ 66,67%	-	2/ 66,67%	103/ 37,9%
2022	6/ 15,8%	15/ 48,4%	16/ 34,0%	15/ 37,5	20/ 35,7%	17/ 37,8 %	Нет выпуск ников	Нет выпуск ников	3/ 50%	92/ 34,98%
2023	6/ 13,0%	15/ 37,5%	22/ 44,0%	13/ 27,7%	16/ 35,6%	15/ 31,3 %	Нет выпуск ников	0	0	87/ 31,07%

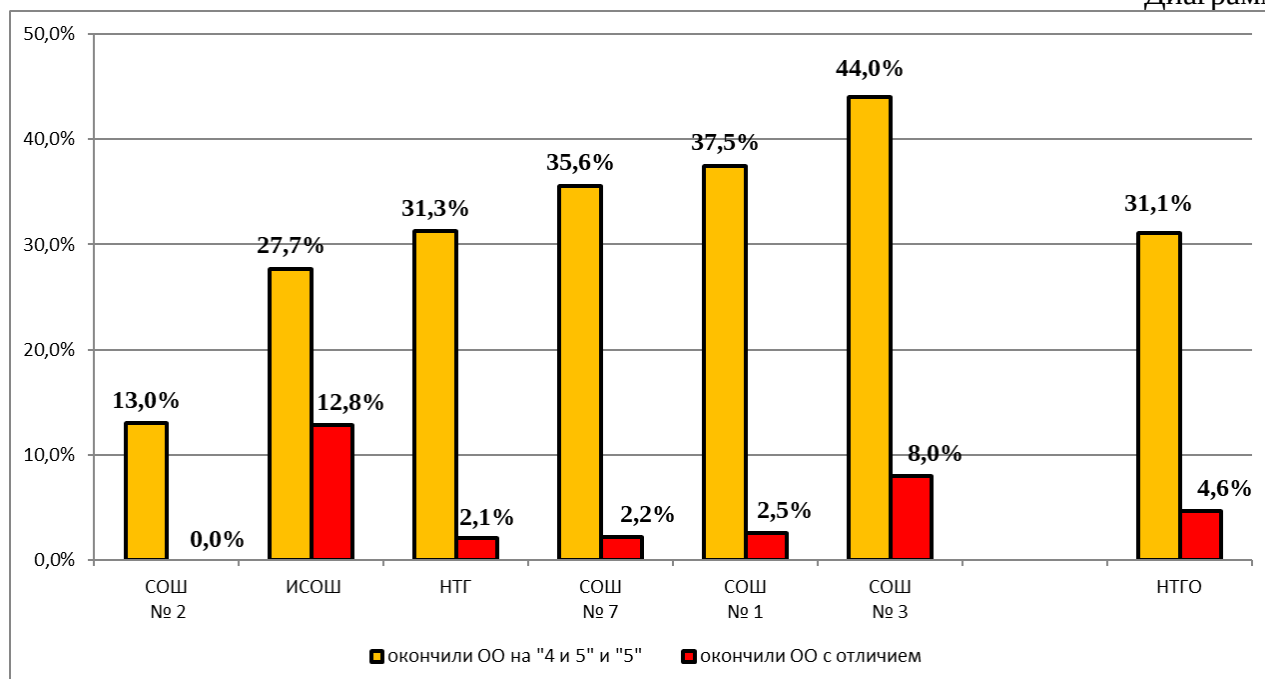
Число обучающихся, освоивших основную образовательную программу основного общего образования на "5", представлено в таблице 38.

Таблица 38

СОШ № 1	СОШ № 2	СОШ № 3	СОШ № 7	ИСОШ	НТГ	КСОШ	ССОШ	ПООШ	НТГО
1 2,5%	0	4 8%	1 2,22%	6 12,77%	1 2,08%	0	0	-	13 4,64%

Доля обучающихся, освоивших основную образовательную программу основного общего образования на "4 и 5" и на «5» среди многочисленных школ, представлена на диаграмме .

Диаграмма



Общий вывод. Наблюдается снижение результатов качества освоения основной образовательной программы основного общего образования обучающимися по сравнению с 2021, 2022 годами.

2.6. Зоны риска ОГЭ

По письму Министерства образования и молодежной политики Свердловской области от 29.06.2023 №02-01-81/9078 проведен сбор информации по показателям зоны риска ОГЭ, который выявил:

1. Участники ОГЭ, получившие неудовлетворительные результаты и пересдавшие экзамен на отметку «5» в НТГО отсутствуют.

2. Участники ОГЭ, имеющие удовлетворенную апелляцию на 3 и более первичных балла отсутствуют

3. Участники ОГЭ, получившие отметку «5» по всем сданным предметам отсутствуют.

4. Участники ОГЭ, имеющие удовлетворенную апелляцию по результатам ОГЭ, позволившую преодолеть минимальную границу положительного результата по соответствующему учебному предмету отсутствуют. .

3. Управленческие решения

В МБОУ «Косьинская СОШ» запланировано:

1. Обсуждение результатов ГИА в ходе заседаний методических объединений, педагогических советов ОО перед началом нового учебного года.
2. Разработка и утверждение Плана подготовки обучающихся МБОУ «Косьинская СОШ» к государственной итоговой аттестации в 2023/2024 учебном году.
3. Проведение родительских собраний, классных часов с выпускниками, педагогических советов с присутствием представителей Управления образования, с целью ознакомления с Порядками проведения ГИА, порядком выставления оценок в аттестаты, информацией для претендентов на медали «За особые успехи в обучении» 1 и 2 степени.
4. Проведение предварительной диагностики, пробных экзаменов по предметам на уровне общеобразовательной организации, муниципального образования.
5. Работа в ОО по осознанному выбору предметов обучающимися 9 классов, в том числе информационно-разъяснительную работу с каждым обучающимся, проведение предварительной диагностики (пробного экзамена) с предоставлением в Управление образования подробного анализа и корректировки выбора предметов обучающимися при необходимости;
6. Проведение пробных экзаменов на уровне общеобразовательной организации, муниципалитета, с целью выявления и своевременного устранения дефицитов обучающихся.

7.Формирование в ОО :

- графиков проведения дополнительных занятий (консультаций), направленных на подготовку обучающихся к сдаче государственного экзамена;
- списки детей «группы риска», с указанием перечня дополнительных мероприятий, по дополнительной подготовке обучающихся, психолого-педагогической поддержке;
- плана внутришкольного контроля с учетом плана подготовки к ГИА.

8.Формирование списка «группы риска» педагогов, обучающиеся которых показывают максимальное количество неудовлетворительных результатов.

9.Формирование в течение первой учебной четверти муниципального банка КИМ, сформированного на основе банков независимых оценочных процедур, содержащих критерии к оцениванию работ.

10.внести изменения в положение о формах, периодичности, порядке текущего контроля успеваемости и промежуточной аттестации обучающихся

11. Организация работы с 8-го класса по осознанному выбору предметов, дополнительные занятия по подготовке обучающихся.



Директор

Е.С.Копайгородский